




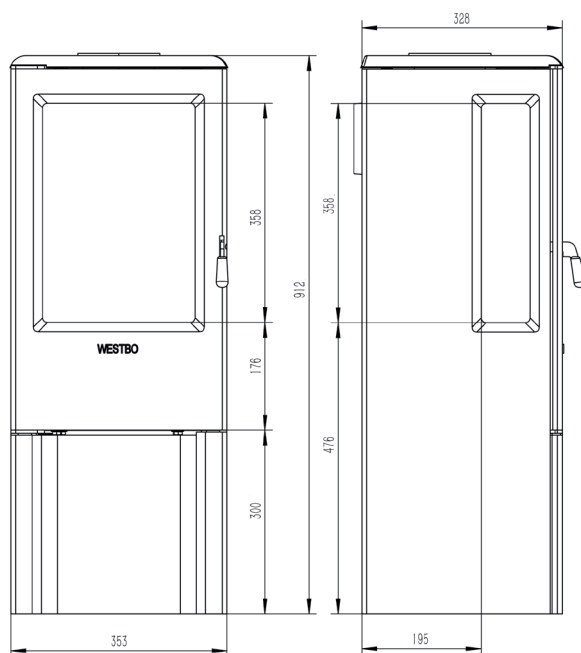
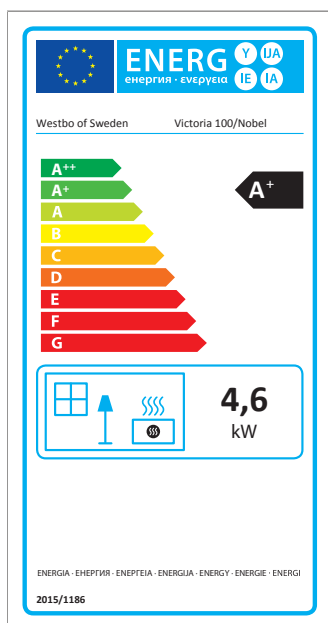
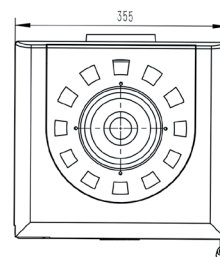
Westbo Nobel

EN-13240 geprüft *tested*
15a B-VG
DINplus/2. BImSchV erfüllt

Mehrfachbelegung des Schornsteins zulässig
Externe Zuluft optional

RRF 40 14 3772

Abstand zu brennbaren Bauteilen *Distance to combustible components:*
hinten *rear* 15 cm
seitlich *side* 45 cm
Anschlusshöhe *Connection height* 777 mm c/c



Technische Daten *Technical information*

Nennwärme <i>Nominal heat output</i>	4,6 kW	Gewicht <i>Weight</i>	90 kg
Wirkungsgrad <i>Efficiency</i>	82 %	Anschluß in mm <i>Connections</i>	Ø 120 oben, hinten <i>top, rear</i>
Partikel <i>Particles</i>	19 mg/m ³	Nutzungsbereich <i>Heat range</i>	3 - 5 kW
Mittlere Abgastemperatur <i>Flue gas temp</i>	243 °C	Feuerung <i>Fuel</i>	Naturholz, getrocknet <i>Wood</i>
Abgasmassenstrom <i>Flue gas mass flow</i>	4,5 g/s	Brennholzlänge <i>Log length</i>	ca 33 cm
Miindestförderdruck <i>Mean flue draught</i>	12 pa	Lieferumfang <i>Including</i>	Handschuh, Kochplatte <i>Gloves, hot plate</i>
Wahlmöglichkeiten <i>Extras</i>	Anschlußset für externe Verbrennungsluft <i>Connection for extern combustion air</i> Verkleidung: Gusseisen <i>Cover: cast iron</i>		

