

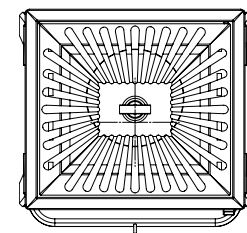
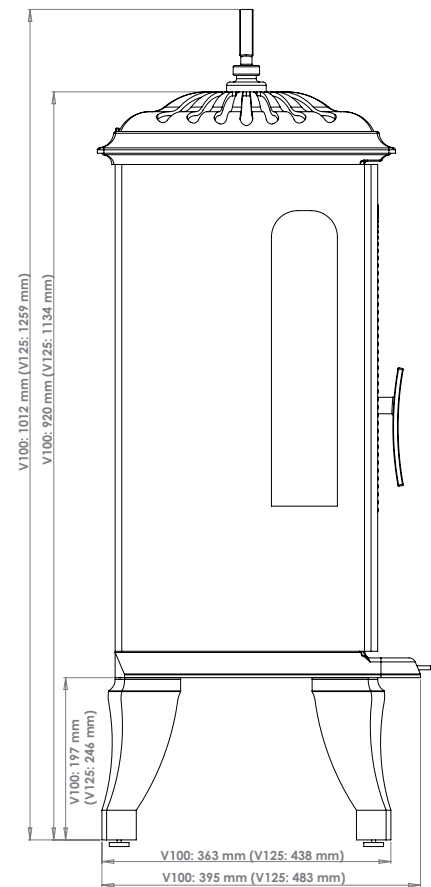
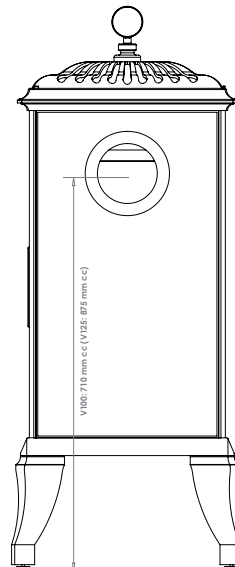
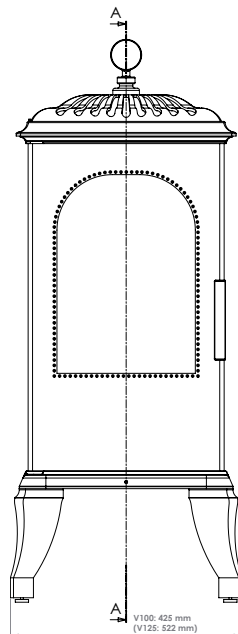
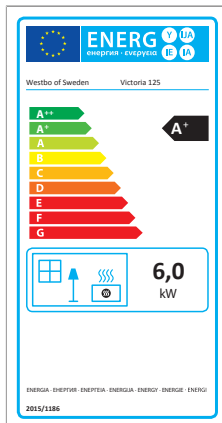
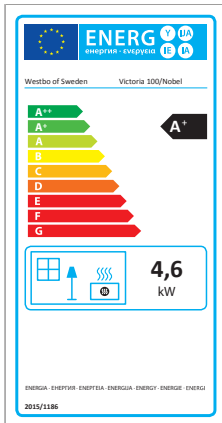


Westbo Victoria 100 (Westbo Victoria 125)

EN-13240 geprüft *tested*
15a B-VG, 2015
DINplus/2. BImSchV erfüllt

Mehrfachbelegung des Schornsteins zulässig
Externe Zuluft

RRF 40 15 4024
(RRF 15 11 2567)



Abstand zu brennbaren Bauteilen	Distance to combustible components:
hinten <i>rear</i>	15 cm (12 cm)
seitlich <i>side</i>	45 cm (63 cm)
seitlich ohne Scheiben <i>side without glass</i>	25 cm (45 cm)

Technische Daten *Technical information* Victoria 100 (Victoria 125)

Nennwärme <i>Nominal heat output</i>	4,6 kW (6,0 kW)	Gewicht <i>Weight</i>	90 kg (175 kg)
Wirkungsgrad <i>Efficiency</i>	82% (ca 80 %)	Anschluß in mm <i>Connections</i>	Ø 120 (Ø 150) hinten <i>rear</i>
Partikel <i>Particles</i>	19 mg/m ³ (25 mg/m ³)	Nutzungsbereich <i>Heat range</i>	3 - 5 kW (4 - 7 kW)
Mittlere Abgastemperatur <i>Flue gas temp</i>	243 °C (264 °C)	Feuerung <i>Fuel</i>	Naturholz, getrocknet <i>Wood</i>
Abgasmassenstrom <i>Flue gas mass flow</i>	4,5 g/s (5,2 g/s)	Brennholzlänge <i>Log length</i>	33 cm (37 cm)
Mindestförderdruck <i>Mean flue draught</i>	12 pa		

Lieferumfang *Including*

Handschuhe, Aschefach, Kochplatte *Ash box, cooking plate, gloves*

Optionen *optional*

Adapter für Anschluß nach oben *Adapter for top connection*



Westbo of Sweden