

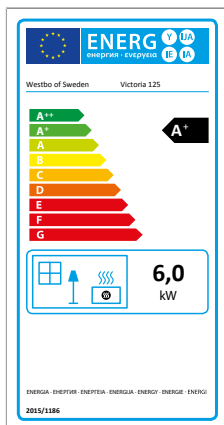
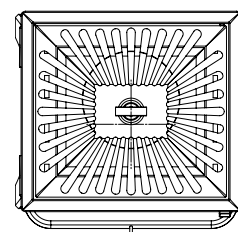
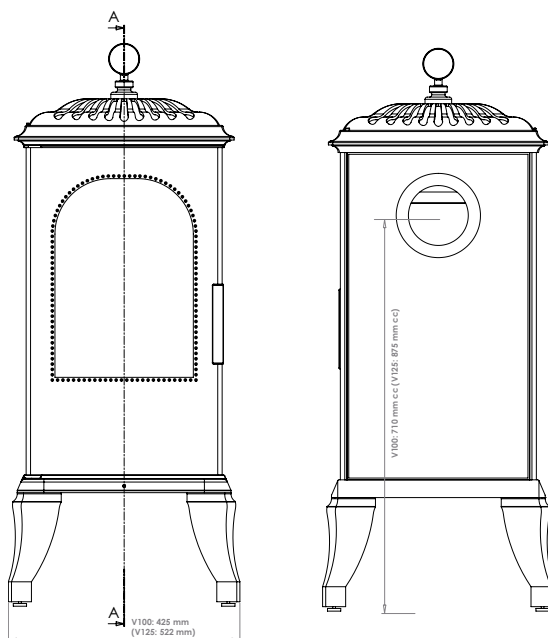
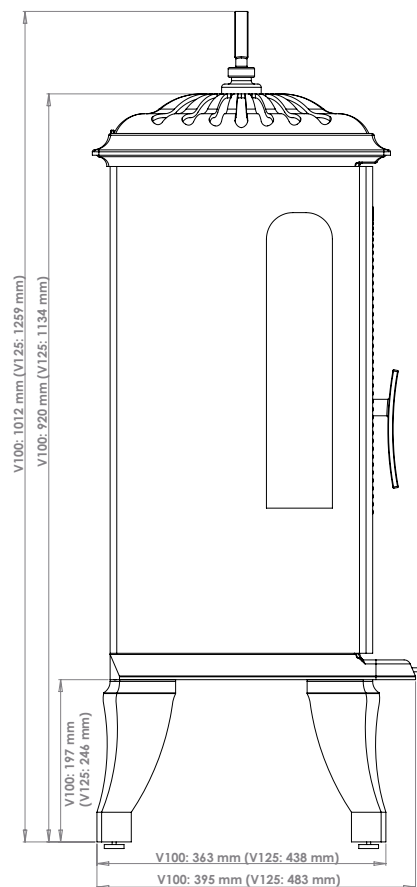


## Westbo Victoria 125

EN-13240 geprüft tested  
15a B-VG, 2015  
DINplus/2. BImSchV erfüllt

Mehrfachbelegung des Schornsteins zulässig  
Externe Zuluft - 78 mm

RRF 15 11 2567



Abstand zu brennbaren Bauteilen Distance to combustible components:	
hinten rear	12 cm
seitlich mit Scheiben side	63 cm
seitlich ohne Scheiben side without glas	45 cm
Anschlusshöhe Connection height	876 mm c/c

### Technische Daten Technical information Victoria 125

Nennwärme Nominal heat output	6,0 kW	Gewicht Weight	175 kg
Wirkungsgrad Efficiency	ca 80 %	Anschluß in mm Connections	Ø 150
Partikel Particles	25 mg/m <sup>3</sup>	Anschluß Connections	nach hinten, back (top option)
Mittlere Abgastemperatur Flue gas temp	264 °C	Feuerung Fuel	Naturholz, getrocknet Wood
Abgasmassenstrom Flue gas mass flow	5,2 g/s	Brennholzlänge Log length	37 cm
Mindestförderdruck Mean flue draught	12 pa		

Lieferumfang Including	Handschuh, Aschefach, Kochplatte Ash box, cooking plate, glove
Optionen optional	Adapter für Anschluß nach oben Adapter for top connection